

Документ подписан простой электронной подписью

Информация о владельце:

ФИО: Шутов Олег Леонтьевич

Должность: Директор

Дата подписания: 06.04.2026 18:03:25

Уникальный программный ключ:

2ee6ded937fc2877009a3b03e0f0a7f33d8083d5

**АВТОНОМНАЯ НЕКОММЕРЧЕСКАЯ ПРОФЕССИОНАЛЬНАЯ
ОБРАЗОВАТЕЛЬНАЯ ОРГАНИЗАЦИЯ
«КУБАНСКИЙ ИНСТИТУТ ПРОФЕССИОНАЛЬНОГО ОБРАЗОВАНИЯ»**

**АНАЛИТИЧЕСКИЙ ОТЧЁТ
ПО РЕЗУЛЬТАТАМ АНКЕТИРОВАНИЯ РАБОТОДАТЕЛЕЙ
И ОЦЕНКЕ ИХ УДОВЛЕТВОРЕННОСТИ
КАЧЕСТВОМ ОБРАЗОВАНИЯ В ИНСТИТУТЕ**

**Объект исследования – специальность
34.02.01 СЕСТРИНСКОЕ ДЕЛО**

Краснодар, 2025

ВВЕДЕНИЕ

Автономная некоммерческая профессиональная образовательная организация «Кубанский институт профессионального образования» провёл анкетирование представителей предприятий-работодателей о качестве подготовки обучающихся в период с 24.02.2025 по 31.03.2025 в форме онлайн-опроса в рамках регулярной внутренней оценки качества реализации образовательной программы 34.02.01 Сестринское дело.

Целью данного опроса является получение максимально объективной информации о качестве подготовки выпускников, которое может быть диагностировано в рамках прохождения обучающимися учебных и производственных практик, а также при их дальнейшем трудоустройстве.

Задачи анкетирования включали получение обратной связи от работодателей о готовности выпускников института к требованиям рынка труда; оценку соответствия профессиональных навыков и знаний выпускников образовательной программы запросам работодателей; идентификацию сильных и слабых сторон образовательной программы с точки зрения работодателей; повышение качества образования с учётом потребностей рынка труда.

Для достижения поставленных целей была использована анкета, содержащая 18 вопросов. В ходе анкетирования работодатели оценивали следующие аспекты образовательных программ: соответствие теоретических знаний практическим потребностям; уровень подготовки студентов по ключевым компетенциям; возможность трудоустройства выпускников; инновационность учебных программ; эффективность взаимодействия между вузами и работодателями.

В исследовании приняли участие 5 работодателей.

Анкетирование проводилось анонимно, что позволило получить максимально объективные данные. Результаты анкетирования носят обобщённый характер и позволяют выявить ключевые потребности и требования работодателей к квалификации выпускников, а также оценить уровень соответствия образовательной программы этим требованиям. Полученные данные предоставляют ценную информацию для оптимизации учебного процесса, адаптации программ подготовки к требованиям рынка труда и повышения качества подготовки студентов.

1. Анализ результатов анкетирования

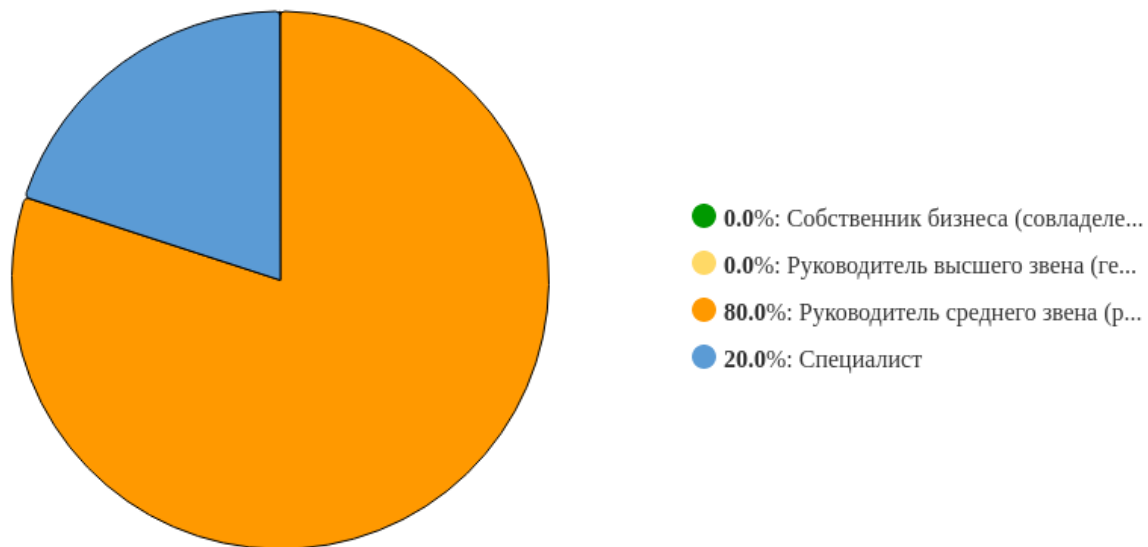


Рисунок 2 - Распределение ответов на вопрос:
«Должность респондента»

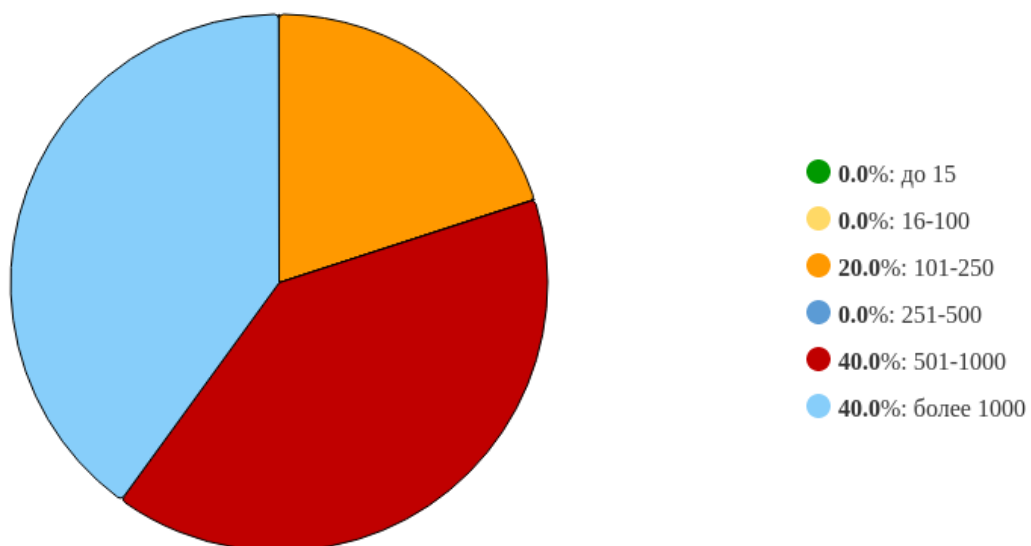


Рисунок 3 - Распределение ответов на вопрос:
«Численность работников в Вашей организации»



Рисунок 4 - Распределение ответов на вопрос:
«Выпускники и обучающиеся каких специальностей нашего института трудоустроены или проходят практику в Вашей организации»

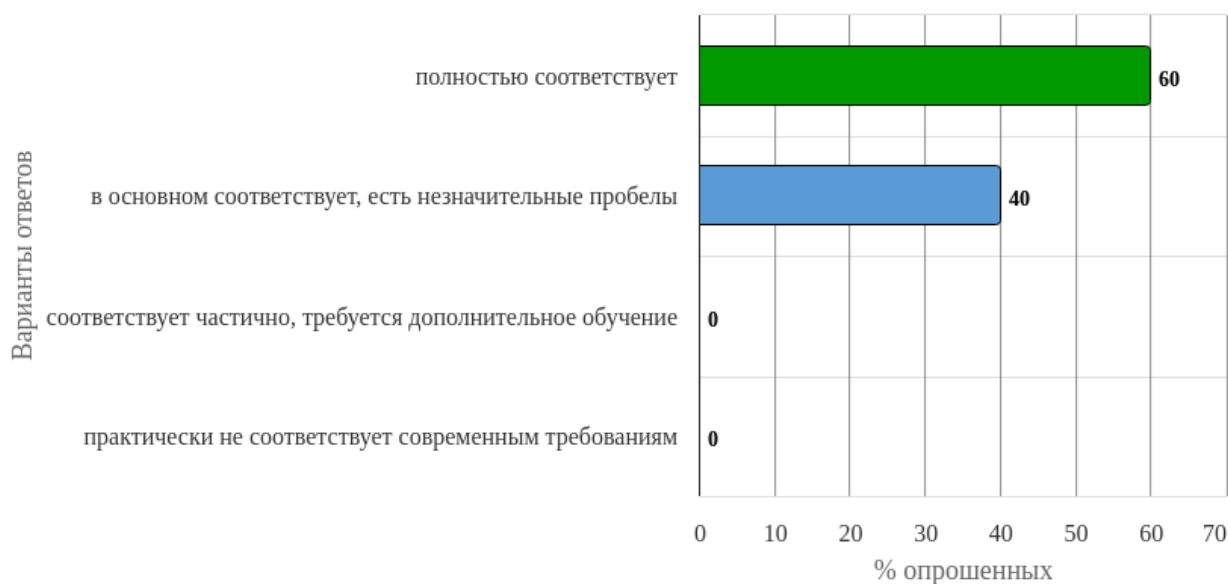


Рисунок 5 - Распределение ответов на вопрос:
«Насколько, по Вашему мнению, уровень теоретической подготовки выпускников соответствует требованиям вашей организации?»



Рисунок 6 - Распределение ответов на вопрос:
«Как Вы оцениваете практические навыки выпускников при выполнении профессиональных задач?»

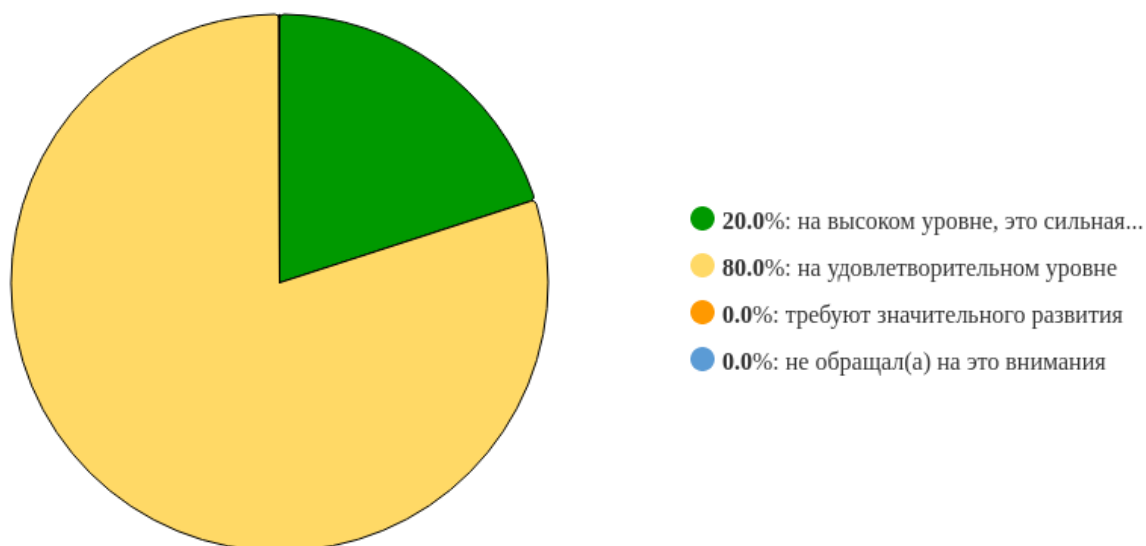


Рисунок 7 - Распределение ответов на вопрос:
«Оцените сформированность у выпускников универсальных компетенций (работа в команде, коммуникация, поиск информации, умение учиться):»

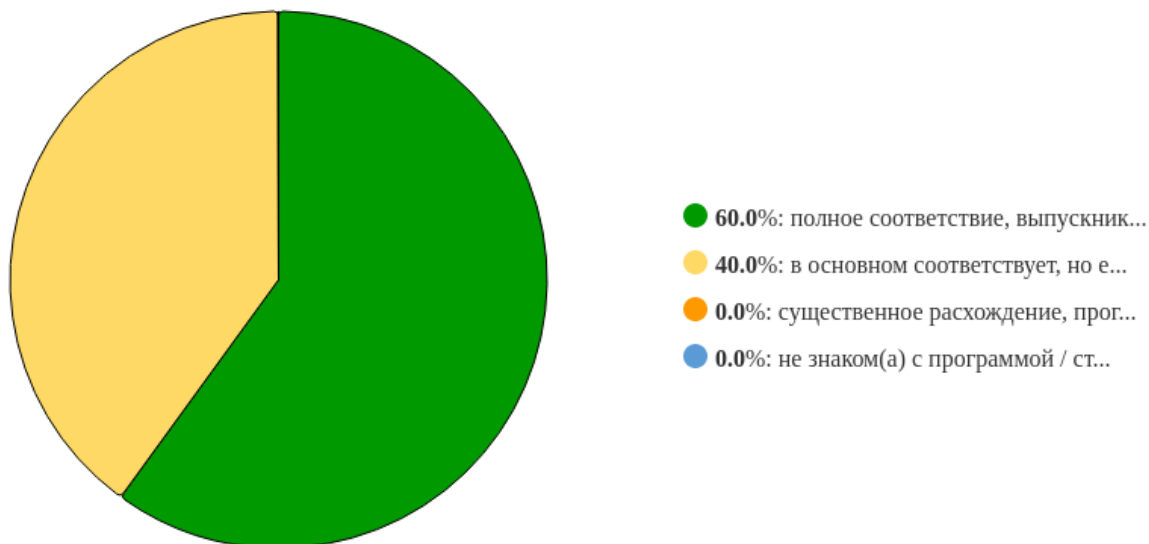


Рисунок 8 - Распределение ответов на вопрос:
«Насколько содержание знаний и умений выпускников соответствует актуальным профессиональным стандартам/реальным рабочим процессам?»

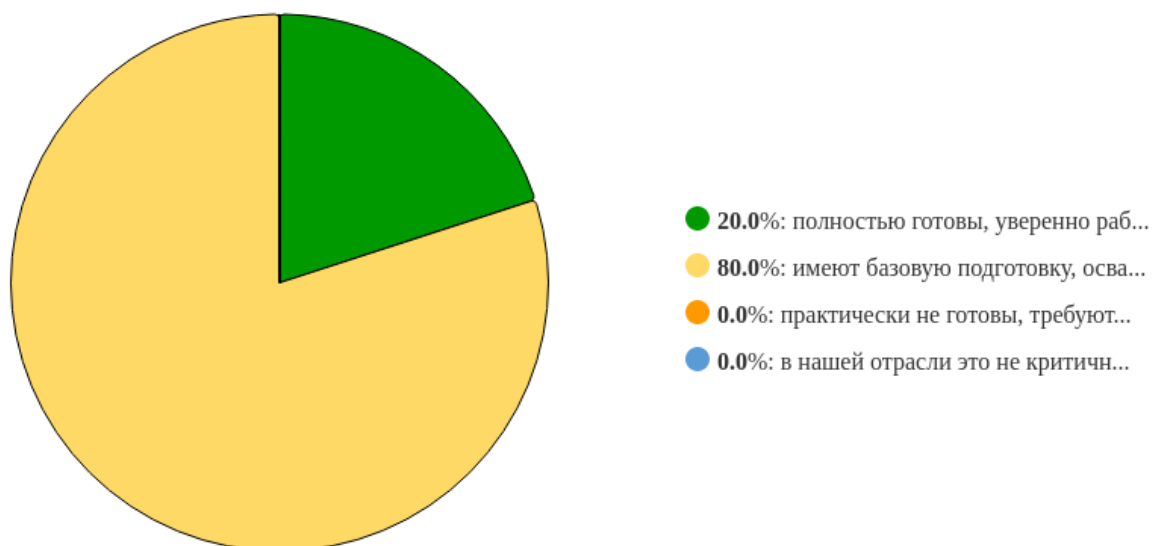


Рисунок 9 - Распределение ответов на вопрос:
«Насколько выпускники готовы к работе с современным оборудованием, программным обеспечением и цифровыми инструментами, используемыми в вашей отрасли?»

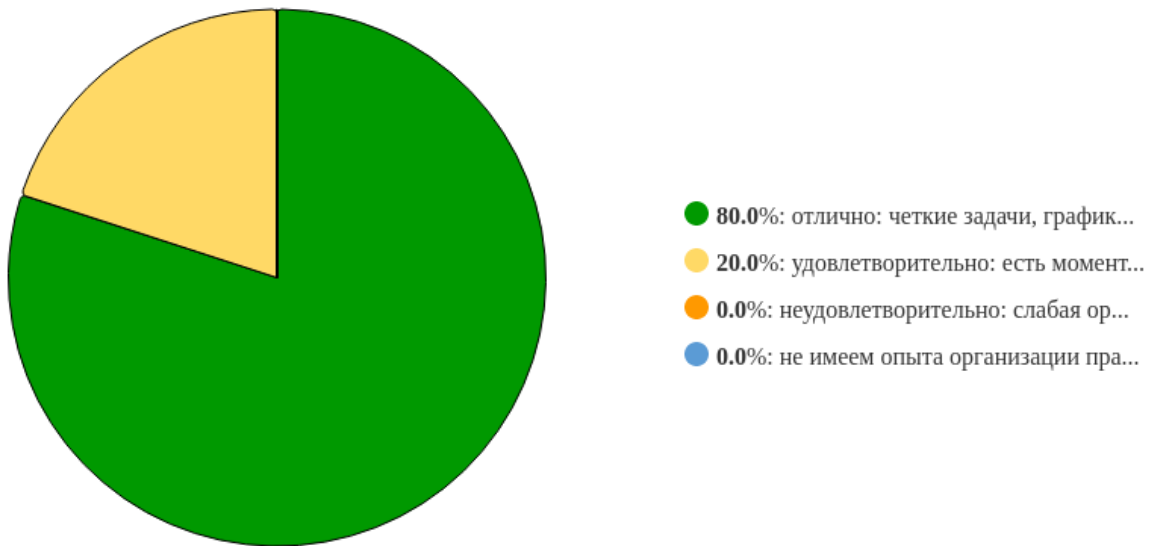


Рисунок 10 - Распределение ответов на вопрос:
«Как Вы оцениваете организацию производственной практики студентов со стороны учебного заведения?»

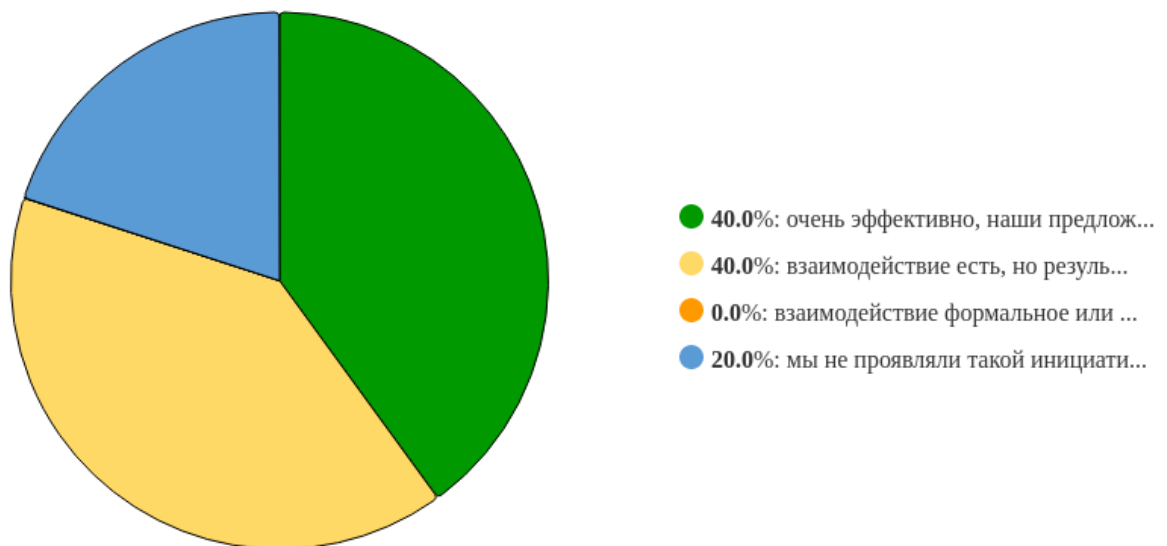


Рисунок 11 - Распределение ответов на вопрос:
«Насколько эффективно, на Ваш взгляд, взаимодействие с учебным заведением по вопросам корректировки программ под потребности рынка труда?»

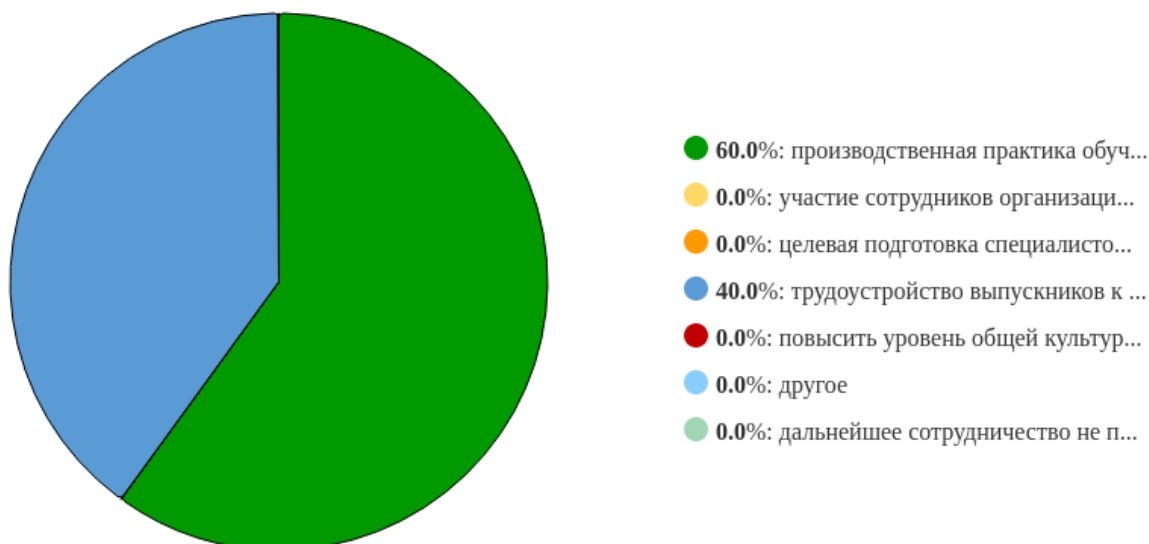


Рисунок 12 - Распределение ответов на вопрос:
«Вы желаете развивать деловые связи и сотрудничать с нашим институтом в дальнейшем?»

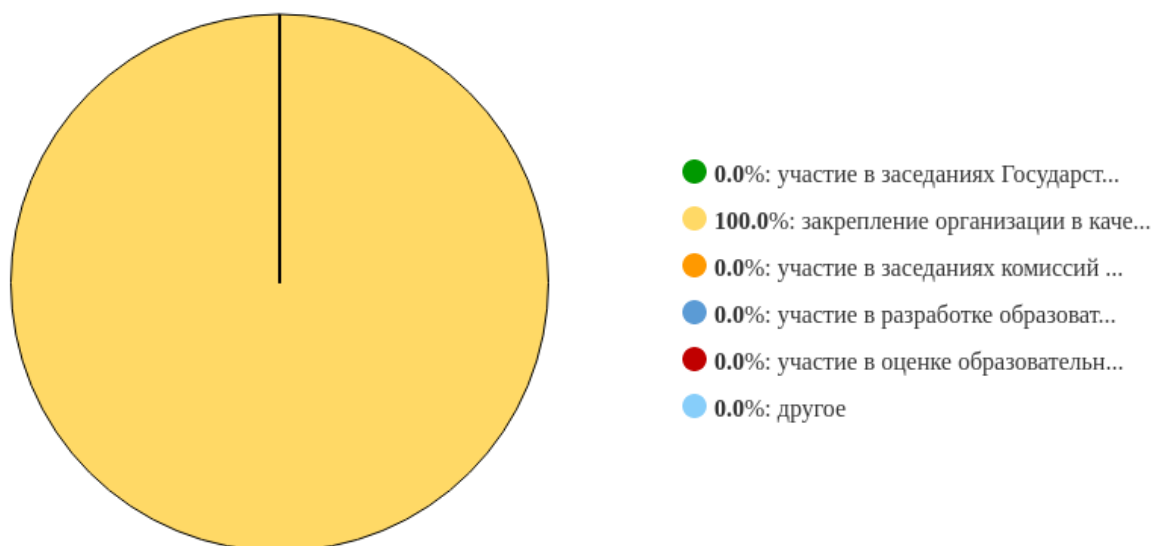


Рисунок 13 - Распределение ответов на вопрос:
«В каких формах независимой оценки качества реализации образовательных программ и подготовки специалистов Вы или специалисты Вашей организации готовы участвовать:»

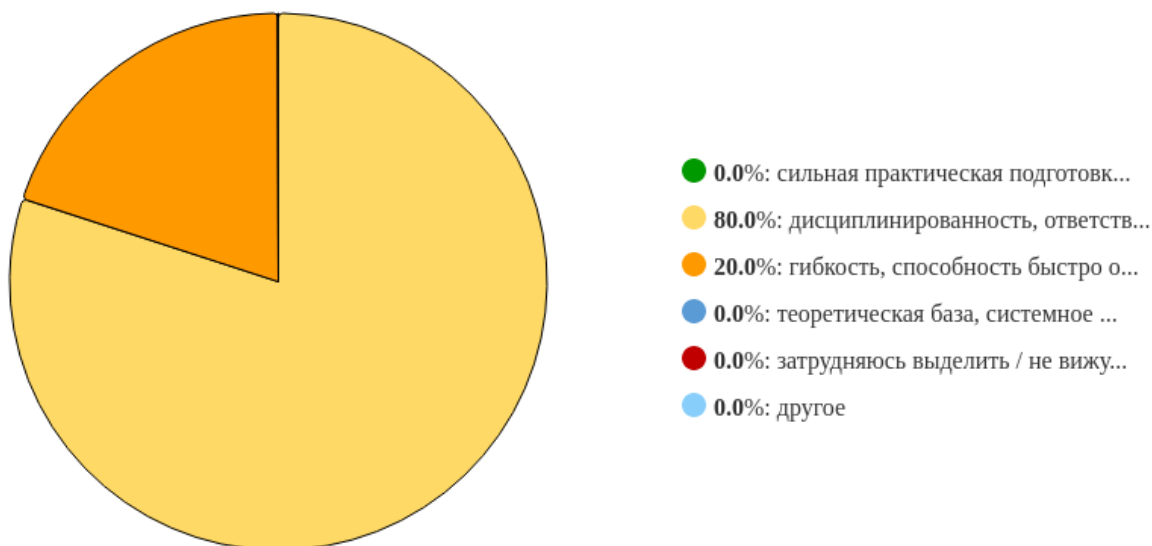


Рисунок 14 - Распределение ответов на вопрос:
«Каковы, на Ваш взгляд, главные сильные стороны Института по сравнению с выпускниками других организаций среднего профессионального образования?»

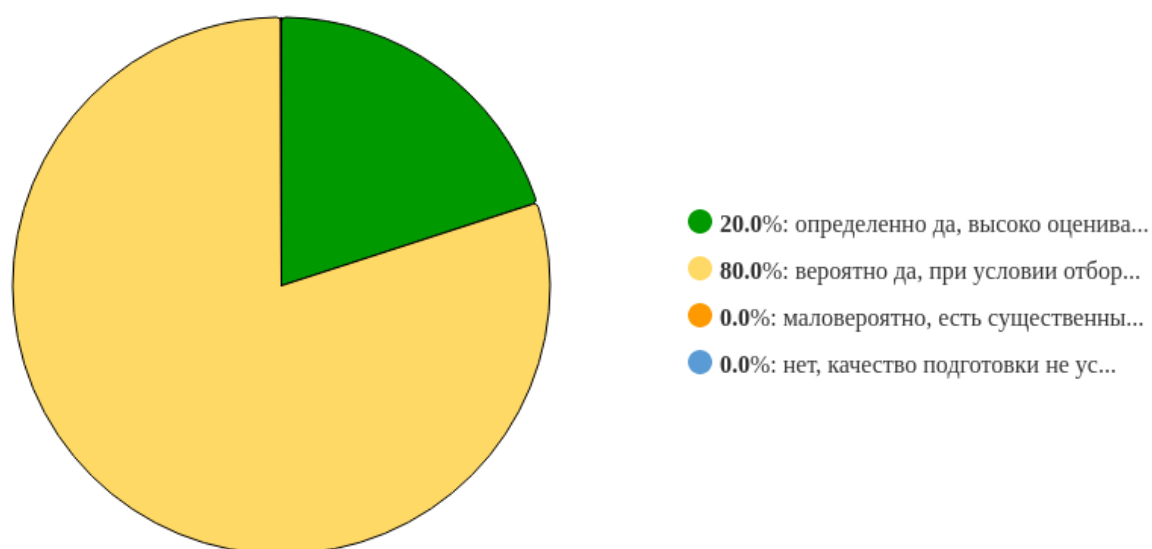
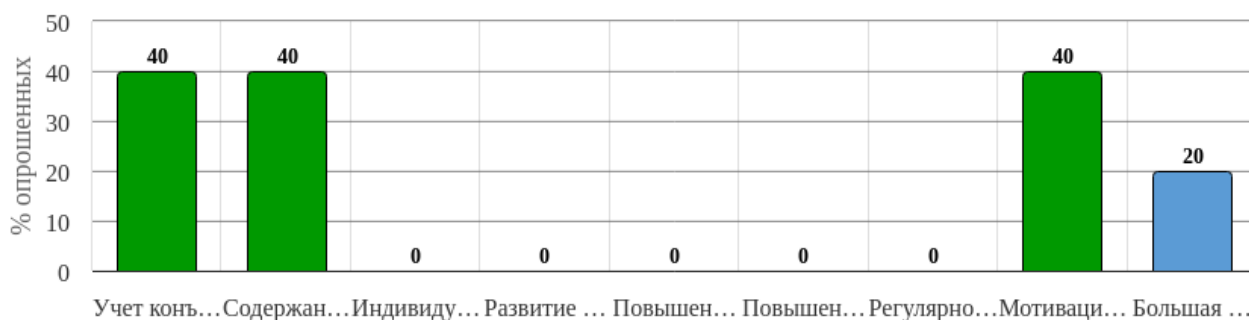


Рисунок 15 - Распределение ответов на вопрос:
«Какова вероятность того, что Вы будете рекомендовать наших выпускников другим работодателям или будете брать к себе на практику/работу обучающихся и выпускников?»



Варианты ответов

Рисунок 16 - Распределение ответов на вопрос:

«Какие аспекты деятельности, на ваш взгляд, требуют совершенствования в первую очередь (возможен выбор нескольких вариантов ответов)?»

2. Итоговые выводы и рекомендации

Общий анализ анкетирования работодателей АНПОО «Кубанский институт профессионального образования» выявил ряд ключевых тенденций и сильных сторон в подготовке специалистов, особенно по медицинским направлениям.

Прежде всего, стоит отметить высокий уровень удовлетворенности работодателей теоретической и практической подготовкой выпускников. 100% респондентов считают, что теоретические знания соответствуют требованиям их организаций, а практические навыки достаточны, хотя и требуют начального наставничества. Это свидетельствует о качественной базовой подготовке, которая позволяет выпускникам успешно интегрироваться в профессиональную среду.

Особое внимание уделяется специальностям "Сестринское дело, лечебное дело, лабораторная диагностика", что подтверждает актуальность и востребованность этих направлений на рынке труда.

Большинство респондентов представляют крупные организации и занимают руководящие позиции среднего звена, что придает их оценкам особую значимость и репрезентативность. Их положительные отзывы о дисциплинированности, ответственности и исполнительности выпускников, а также их способности быстро осваивать новые технологии, являются важными конкурентными преимуществами Института. Эти качества высоко ценятся в любой отрасли и способствуют успешной адаптации молодых специалистов.

Эффективность организации производственной практики студентов получила очень высокие оценки, что указывает на хорошо налаженное взаимодействие между Институтом и работодателями. Готовность 100% организаций выступать в качестве базы практики демонстрирует их заинтересованность в формировании кадрового резерва и активном участии в образовательном процессе. Это партнерство является ценным ресурсом для Института, позволяющим обеспечивать студентов реальным опытом работы.

Вместе с тем, выявлены и области для дальнейшего совершенствования. Работодатели указывают на необходимость более глубокого учета конъюнктуры рынка труда при формировании профилей подготовки и корректировке учебных планов. Это означает, что Институт должен продолжать активно мониторить изменения в требованиях рынка и оперативно адаптировать свои программы. Также важно усилить мотивацию студентов к получению дополнительных профессиональных знаний и их ориентацию на квалификационные требо-

вания работодателей. Это может быть достигнуто через более тесное вовлечение работодателей в учебный процесс, проведение мастер-классов, гостевых лекций, а также развитие программ дополнительного образования.

Рекомендации для Института включают регулярный пересмотр и обновление учебных программ в соответствии с актуальными запросами рынка труда, особенно в динамично развивающихся областях. Необходимо продолжать развивать партнерские отношения с крупными работодателями, используя их как площадки для практики и источники обратной связи. Целесообразно внедрять программы по развитию "мягких" навыков (soft skills) и цифровых компетенций, чтобы выпускники были еще более конкурентоспособными.

Также стоит рассмотреть возможность создания механизмов для повышения мотивации студентов к непрерывному обучению и развитию, например, через систему наставничества или стимулирующие программы.

В целом, Институт демонстрирует высокий уровень подготовки специалистов, но постоянное взаимодействие с работодателями и адаптация к их потребностям станут залогом дальнейшего успеха и востребованности выпускников.

3. Статистика ответов на вопросы закрытого типа

Таблица 3.1 - Вопрос «Должность респондента»

№	Вариант	Частота	% опрошенных	% ответивших
1	Собственник бизнеса (совладелец)	0	0	0
2	Руководитель высшего звена (генеральный директор, заместитель генерального директора или иная аналогичная позиция)	0	0	0
3	Руководитель среднего звена (руководитель управления/подразделения)	4	80	80
4	Специалист	1	20	20
	Итого ответивших:	5	100	100
	Не ответили:	0	0	
	Итого	5	100	

Таблица 3.2 - Вопрос «Численность работников в Вашей организации»

№	Вариант	Частота	% опрошенных	% ответивших
1	до 15	0	0	0

2	16-100	0	0	0
3	101-250	1	20	20
4	251-500	0	0	0
5	501-1000	2	40	40
6	более 1000	2	40	40
	Итого ответивших:	5	100	100
	Не ответили:	0	0	
	Итого	5	100	

Таблица 3.3 - Вопрос «Выпускники и обучающиеся каких специальностей нашего института трудоустроены или проходят практику в Вашей организации»

№	Вариант	Частота	% опрошенных	% ответивших
1	Информационные системы и программирование	0	0	0
2	Землеустройство	0	0	0
3	Сестринское дело, лечебное дело, лабораторная диагностика	5	100	100
4	Фармация	0	0	0
5	Медицинская оптика	0	0	0
6	Банковское дело, финансы	0	0	0
7	Экономика и бухгалтерский учет	0	0	0
8	Операционная деятельность в логистике	1	20	20
9	Социальная работа	0	0	0
10	Правоохранительная деятельность	0	0	0
11	Юриспруденция	0	0	0
12	Туризм и гостеприимство	0	0	0
13	Преподавание в начальных классах	0	0	0
14	Специальное дошкольное образование	0	0	0
15	Документационное обеспечение и архивоведение	1	20	20
	Сумма:	7		
	Итого ответивших:	5	100	100

	Не ответили:	0	0	
--	--------------	---	---	--

Таблица 3.4 - Вопрос «Насколько, по Вашему мнению, уровень теоретической подготовки выпускников соответствует требованиям вашей организации?»

№	Вариант	Частота	% опрошенных	% ответивших
1	полностью соответствует	3	60	60
2	в основном соответствует, есть незначительные пробелы	2	40	40
3	соответствует частично, требуется дополнительное обучение	0	0	0
4	практически не соответствует современным требованиям	0	0	0
	Сумма:	5		
	Итого ответивших:	5	100	100
	Не ответили:	0	0	

Таблица 3.5 - Вопрос «Как Вы оцениваете практические навыки выпускников при выполнении профессиональных задач?»

№	Вариант	Частота	% опрошенных	% ответивших
1	высокий уровень, готовы к самостоятельной работе	0	0	0
2	достаточный уровень, но требуется наставничество на начальном этапе	5	100	100
3	уровень недостаточный, необходимы длительные стажировки	0	0	0
4	затрудняюсь оценить	0	0	0
	Итого ответивших:	5	100	100
	Не ответили:	0	0	
	Итого	5	100	

Таблица 3.6 - Вопрос «Оцените сформированность у выпускников универсальных компетенций (работа в команде, коммуникация, поиск информации, умение учиться):»

№	Вариант	Частота	% опрошенных	% ответивших
1	на высоком уровне, это сильная сторона подготовки	1	20	20

2	на удовлетворительном уровне	4	80	80
3	требуют значительного развития	0	0	0
4	не обращал(а) на это внимания	0	0	0
	Итого ответивших:	5	100	100
	Не ответили:	0	0	
	Итого	5	100	

Таблица 3.7 - Вопрос «Насколько содержание знаний и умений выпускников соответствует актуальным профессиональным стандартам/реальным рабочим процессам?»

№	Вариант	Частота	% опрошенных	% ответивших
1	полное соответствие, выпускники знакомы с последними нормативами и технологиями	3	60	60
2	в основном соответствует, но есть отставание в отдельных актуальных областях	2	40	40
3	существенное расхождение, программа требует серьезного обновления	0	0	0
4	не знаком(а) с программой / стандартами	0	0	0
	Итого ответивших:	5	100	100
	Не ответили:	0	0	
	Итого	5	100	

Таблица 3.8 - Вопрос «Насколько выпускники готовы к работе с современным оборудованием, программным обеспечением и цифровыми инструментами, используемыми в вашей отрасли?»

№	Вариант	Частота	% опрошенных	% ответивших
1	полностью готовы, уверенно работают	1	20	20
2	имеют базовую подготовку, осваивают в короткие сроки	4	80	80
3	практически не готовы, требуют длительного обучения с нуля	0	0	0

4	в нашей отрасли это не критично	0	0	0
	Итого ответивших:	5	100	100
	Не ответили:	0	0	
	Итого	5	100	

Таблица 3.9 - Вопрос «Как Вы оцениваете организацию производственной практики студентов со стороны учебного заведения?»

№	Вариант	Частота	% опрошенных	% ответивших
1	отлично: четкие задачи, график, поддержка кураторов	4	80	80
2	удовлетворительно: есть моменты для улучшения (согласование, контроль)	1	20	20
3	неудовлетворительно: слабая организация, формальный подход	0	0	0
4	не имеем опыта организации практики	0	0	0
	Итого ответивших:	5	100	100
	Не ответили:	0	0	
	Итого	5	100	

Таблица 3.10 - Вопрос «Насколько эффективно, на Ваш взгляд, взаимодействие с учебным заведением по вопросам корректировки программ под потребности рынка труда?»

№	Вариант	Частота	% опрошенных	% ответивших
1	очень эффективно, наши предложения учитываются	2	40	40
2	взаимодействие есть, но результаты не всегда очевидны	2	40	40
3	взаимодействие формальное или отсутствует	0	0	0
4	мы не проявляли такой инициативы	1	20	20
	Итого ответивших:	5	100	100
	Не ответили:	0	0	
	Итого	5	100	

Таблица 3.11 - Вопрос «Вы желаете развивать деловые связи и сотрудничать с нашим институтом в дальнейшем?»

№	Вариант	Частота	% опрошенных	% ответивших
1	производственная практика обучающихся	3	60	60
2	участие сотрудников организации в образовательном процессе	0	0	0
3	целевая подготовка специалистов для вашего предприятия	0	0	0
4	трудоустройство выпускников к вам на предприятие	2	40	40
5	повысить уровень общей культуры	0	0	0
6	другое	0	0	0
7	дальнейшее сотрудничество не планирую	0	0	0
	Итого ответивших:	5	100	100
	Не ответили:	0	0	
	Итого	5	100	

Таблица 3.12 - Вопрос «В каких формах независимой оценки качества реализации образовательных программ и подготовки специалистов Вы или специалисты Вашей организации готовы участвовать?»

№	Вариант	Частота	% опрошенных	% ответивших
1	участие в заседаниях Государственных экзаменационных комиссий	0	0	0
2	закрепление организации в качестве базы практики для обучающихся	5	100	100
3	участие в заседаниях комиссий для проведения процедур промежуточной аттестации обучающихся	0	0	0
4	участие в разработке образовательных программ	0	0	0
5	участие в оценке образовательных программ в качестве экспертов	0	0	0
6	другое	0	0	0
	Итого ответивших:	5	100	100

	Не ответили:	0	0	
	Итого	5	100	

Таблица 3.13 - Вопрос «Каковы, на Ваш взгляд, главные сильные стороны Института по сравнению с выпускниками других организаций среднего профессионального образования?»

№	Вариант	Частота	% опрошенных	% ответивших
1	сильная практическая подготовка и "руки из плеч"	0	0	0
2	дисциплинированность, ответственность, исполнительность	4	80	80
3	гибкость, способность быстро осваивать новое	1	20	20
4	теоретическая база, системное мышление	0	0	0
5	затрудняюсь выделить / не вижу явных преимуществ	0	0	0
6	другое	0	0	0
	Итого ответивших:	5	100	100
	Не ответили:	0	0	
	Итого	5	100	

Таблица 3.14 - Вопрос «Какова вероятность того, что Вы будете рекомендовать наших выпускников другим работодателям или будете брать к себе на практику/работу обучающихся и выпускников?»

№	Вариант	Частота	% опрошенных	% ответивших
1	определенно да, высоко оцениваю качество	1	20	20
2	вероятно да, при условии отбора лучших	4	80	80
3	маловероятно, есть существенные замечания	0	0	0
4	нет, качество подготовки не устраивает	0	0	0
	Итого ответивших:	5	100	100
	Не ответили:	0	0	
	Итого	5	100	

Таблица 3.15 - Вопрос «Какие аспекты деятельности, на ваш взгляд, требуют совершенствования в первую очередь (возможен выбор нескольких вариантов ответов)?»

№	Вариант	Частота	% опрошенных	% ответивших
1	Учет конъюнктуры рынка труда и формирование востребованных профилей подготовки	2	40	40
2	Содержание учебных планов и программ, их приближение к требованиям работодателей	2	40	40
3	Индивидуализация образовательных траекторий обучающихся	0	0	0
4	Развитие учебно-материальной базы, насыщение ее современным оборудованием	0	0	0
5	Повышение качества преподавания	0	0	0
6	Повышение профессионального уровня педагогических работников	0	0	0
7	Регулярное проведение курсов повышения квалификации профессорско-преподавательского состава	0	0	0
8	Мотивация обучающихся к учебе, получению дополнительных профессиональных знаний	2	40	40
9	Большая ориентация обучающихся на квалификационные требования работодателей	1	20	20
	Сумма:	7		
	Итого ответивших:	5	100	100
	Не ответили:	0	0	

4. Ответы на открытые вопросы

Ответы респондентов на вопрос «Наименование организации»:

1. РЖД-Медицина г. Краснодар (1 ответ)
2. ООО "Инвитро-Юг" (1 ответ)
3. ГБУЗ «ККБСМП» МЗ КК (1 ответ)
4. ГБУЗ НИИ-ККБ № 1 МЗ КК (1 ответ)
5. ДГП 5 (1 ответ)

Ответы респондентов на вопрос «В каких специалистах нуждается Ваша организация?»:

1. Медицинская сестра операционная, медицинская сестра кабинета предрейсовых медицинских осмотров (1 ответ)
2. Сестринское дело. (1 ответ)
3. Медицинские сестры, фельдшера скорой помощи (1 ответ)
4. младшая медицинская сестра (1 ответ)
5. Мед сестра (1 ответ)

Ответы респондентов на вопрос «Ваши основные пожелания и рекомендации по улучшению подготовки специалистов для Вашей отрасли»:

1. Выпускники готовые у нас работать очень долго не могут получить аккредитацию! (1 ответ)
2. Приглашение как можно больше студентов выпускников на практику с последующим трудоустройством. (1 ответ)
3. Мотивация выпускников на работу в государственных учреждениях здравоохранения (1 ответ)
4. ориентация на требования работодателя (1 ответ)
5. Современное оборудование (1 ответ)